



# Plan de Ahorro 403(b)

Un plan 403(b) es un tipo de plan de jubilación especial para organizaciones educación pública, religiosas y otras organizaciones exentas de impuestos.

Ahorrar con un plan 403(b) le brinda la posibilidad de diferir una parte de su cheque de pago e invertir fondos en una cartera de su elección. Al participar, puede aprovechar los ahorros fiscales, reducir la brecha de ingresos de jubilación y acercarse un paso más a la independencia financiera.

Para establecer una cuenta 403(b), primero debe seleccionar un proveedor de inversiones de una lista de proveedores aprobados y luego elegir contribuciones.

**Tenga en cuenta que los retiros anticipados de una cuenta 403(b) están sujetos a una multa por retiro anticipado del 10 %, a menos que ocurra un evento que califique.**



## ¿Por qué contribuir?

- Evite una brecha en sus ingresos después de su retiro
- Aproveche beneficios fiscales
- Mejore su bienestar financiero
- Las deducciones automáticas de nómina eliminan el estrés de la planificación
- Disminuya su dependencia de los planes de pensión financiados por el gobierno


## Límites de Contribución en el 2023

En 2023, puede contribuir el 100 por ciento de su compensación hasta \$22,500, lo que sea menor. Si tiene 50 años o más, puede contribuir hasta \$7,500 adicionales para un total de \$30,000.

Puede contribuir simultáneamente a los planes 403(b) y 457(b).

**Empiece en [www.tcgservices.com/403b](http://www.tcgservices.com/403b)**

Asistencia está disponible en [www.tcgservices.com/espanol](http://www.tcgservices.com/espanol) o llamando al 800-943-9179.

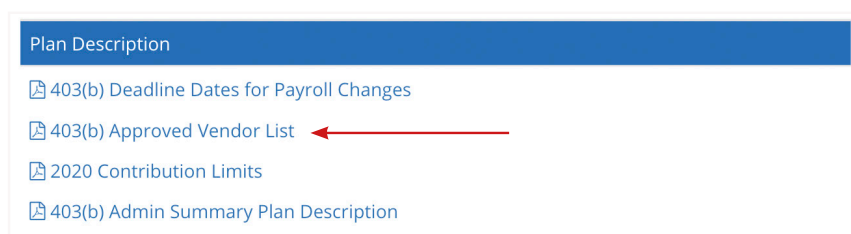




## Instrucciones

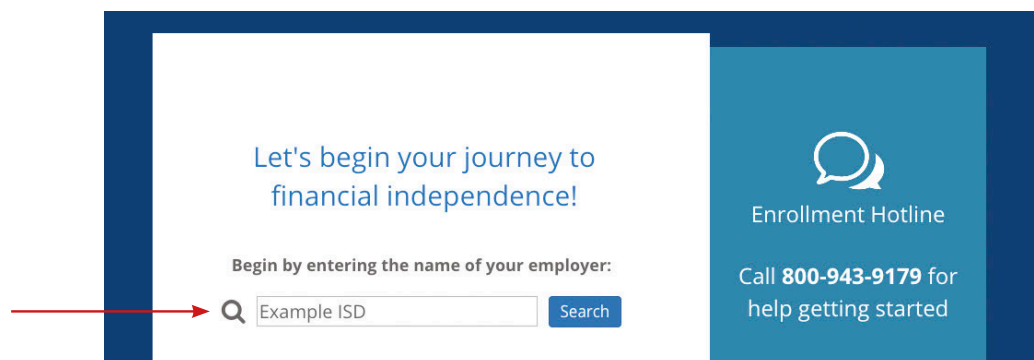
### Paso uno: establezca una cuenta con un proveedor aprobado

1. Visite [www.tcgservices.com/documents](http://www.tcgservices.com/documents).
2. Busque el nombre de su empleador y seleccione la lista de proveedores 403(b) aprobados.
3. Investigue y comuníquese directamente con un proveedor de la lista para establecer su cuenta de inversiones.



### Paso dos: establezca una cuenta de administración

1. Visite [www.tcgservices.com/403b](http://www.tcgservices.com/403b) y seleccione Enroll Now.
2. Ingrese el nombre de su empleador y seleccione el plan 403(b).
3. Siga cada paso hasta que reciba un aviso de finalización.
4. ¡Listo! Inicie sesión en su cuenta cada vez que desee realizar ajustes de contribución.



## Empiece en [www.tcgservices.com/403b](http://www.tcgservices.com/403b)

Asistencia está disponible en [www.tcgservices.com/espanol](http://www.tcgservices.com/espanol)  
o llamando al 800-943-9179.



TCG, empresa de HUB International | 900 S. Capital of Texas Hwy, Suite 350, Austin, TX 78746  
Servicio al Cliente: 800.943.9179 | [www.tcgservices.com](http://www.tcgservices.com)

Servicios de asesoría de inversiones ofrecidos a través de TCG Advisors, un asesor de inversiones registrado en la SEC. Servicios de seguros ofrecidos a través de HUB International. Los servicios de encargado de registros y administrador externo se ofrecen a través de TCG Administrators, una empresa internacional de HUB. \*Reuniones virtuales de TeleWealth proporcionadas por TCG Advisors, una empresa de HUB International.